

緊急パスポートの国際特急配送(DHL)のご案内

◎ 概要

外国に在留する国民の為、韓国大使館領事部で申し込みした緊急パスポートを個人負担の条件で国際特送の業者を通して手頃な料金を適用、最短で受け取れるサービスを提供する。

◎ 申請方法(右側の絵のボックスを順番にクリックする)

1. ホームページ(www.dhl.co.kr)に接続する

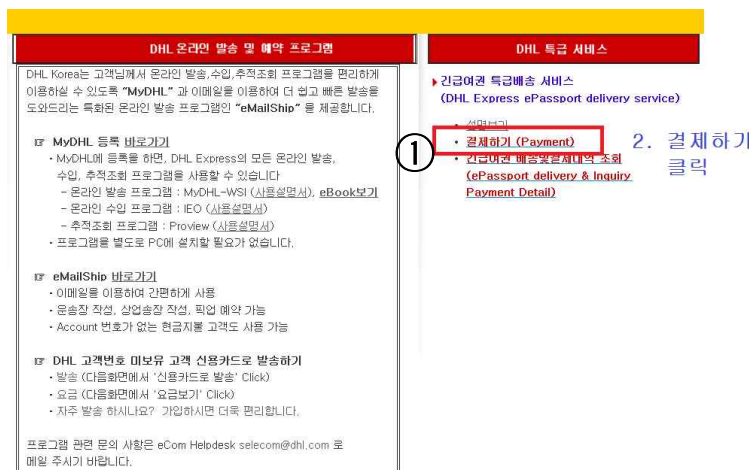
- ① 緊急パスポートをクリックして次のページに移動



- 1 -

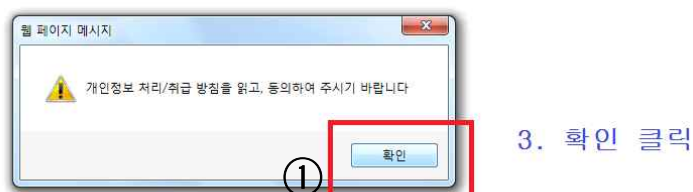
2. 決済のページに移動

- ① 決済する(Payment)をクリックして次のページに移動



3. 個人情報の処理方針に同意して下さい。

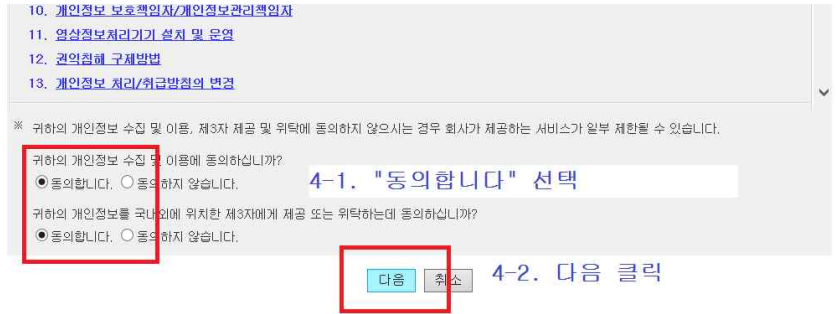
- ① “確認”をクリックして次のページに移動



- 2 -

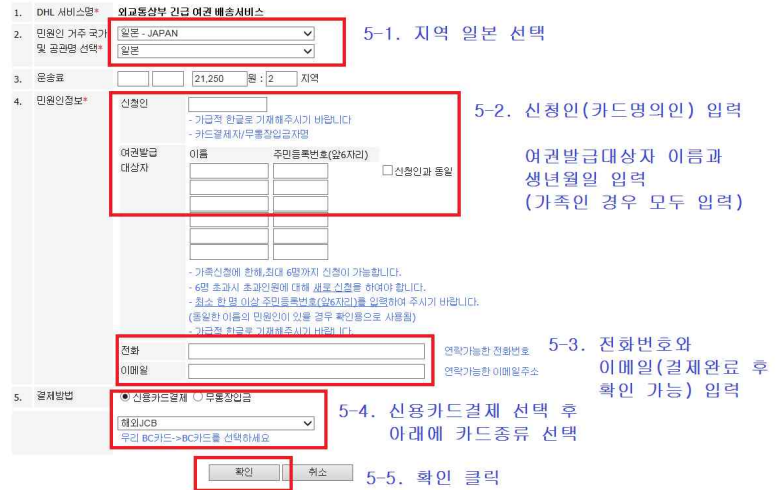
4. 個人情報の収集や提供などに同意する

- ※ ① “同意する”を選択 →
- ② “次”をクリックして次のページに移動



5. 個人情報の入力又は決済方法の選択

- ※ ① 5-1 地域 “日本-JAPAN” と“日本”を選択
- ② 5-2 上はカードの名義人下は旅券申請人の名前と生年月日(6桁)を入力
- ③ 5-3 上は電話番号下はメールアドレスを入力
- ④ 5-4 クレジットカードを選択
- ⑤ “確認”をクリックして次のページに移動



6. 카드番号と有効期間の入力

- ※ ① 6-1 上はカード番号と下はカードの有効期限を入力
- ② 6-2 “決済する”をクリックする



7. DHLの商品名：JA _____ (英文と数字の組み合わせ)を
領事部の旅券係にお知らせください。

TEL：03-3455-2601~3 / FAX：03-3455-2018